

## Результаты мониторинга оценки удовлетворенности организацией и качеством питания в МОАУ «Физико-математический лицей»

Анкетирование было проведено 3.12.2020 г. среди учащихся 11-х классов. Общее количество питающихся в 11-х классах составляет 52 человека.

Количество опрошенных – 48 человек, что составило 92%.

Результаты анкетирования представлены в круговых диаграммах.

Диаграмма 1 – Оценка удовлетворенности системой организации питания в лицее

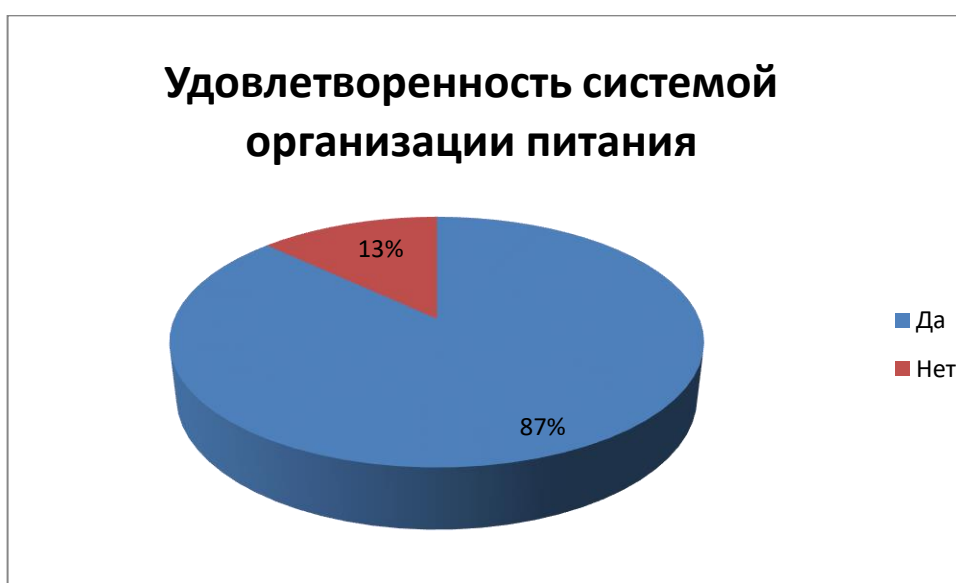


Диаграмма 2 – Оценка удовлетворенности санитарным состоянием столовой



**Диаграмма 3 – Оценка удовлетворенности качеством приготовленной пищи**



**Диаграмма 4 – Оценка полноценности здорового питания в лицее**

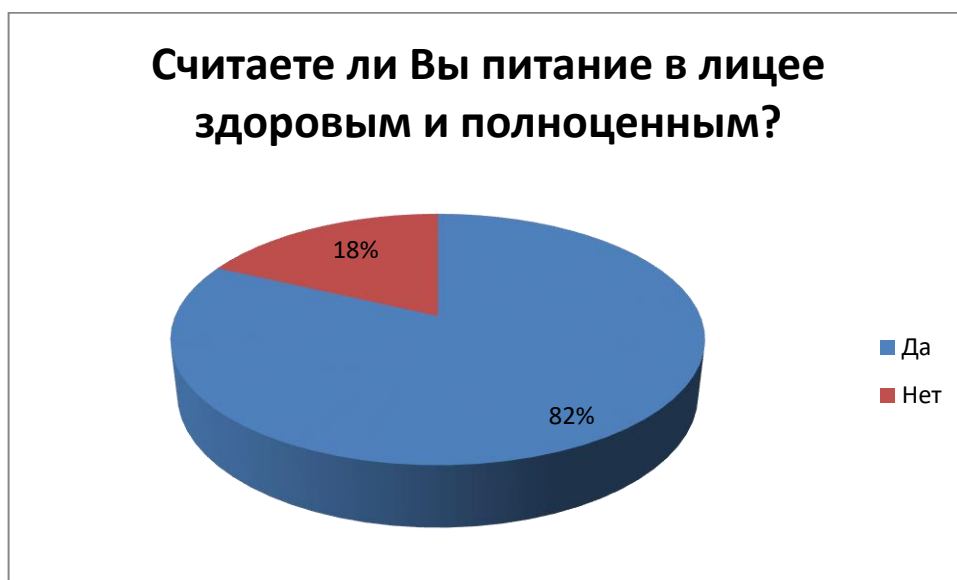


Диаграмма 5 – Оценка разнообразия рационов питания в лицее

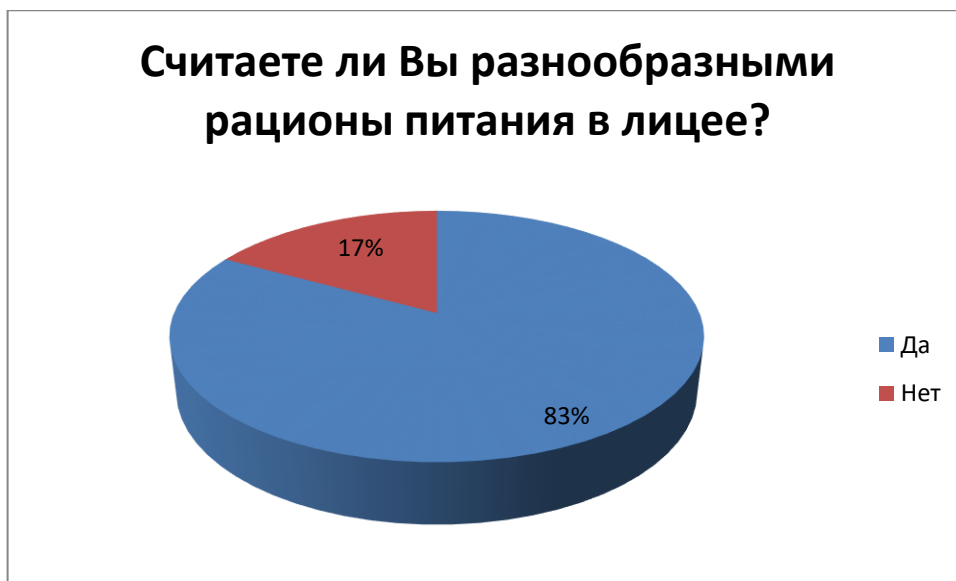


Диаграмма 6 – Способы получения информации о правильном здоровом питании\*



\*В 6 вопросе можно было выбрать несколько вариантов ответа

В ходе анкетирования старшеклассникам было предложено указать свои варианты для улучшения организации питания в лицее. Среди ответов, наиболее популярными оказались:

1. Увеличение порций;
2. Увеличение разнообразия овощных продуктов ( в том числе, овощных салатов);
3. Увеличение разнообразия фруктов.