

Результаты мониторинга оценки удовлетворенности организацией питания в МОАУ «Физико-математический лицей»

Анкетирование было проведено 15.04.2022 г. среди родителей учащихся 8-х классов. Общее количество питающихся в 8-х классах составляет 37 человек. Количество опрошенных – 25 человека, что составило 67%. Результаты анкетирования представлены в круговых диаграммах.

Диаграмма 1 – Оценка удовлетворенности системой организации питания в лицее



Диаграмма 2 – Оценка удовлетворенности санитарным состоянием столовой

Удовлетворены ли Вы санитарным состоянием столовой?

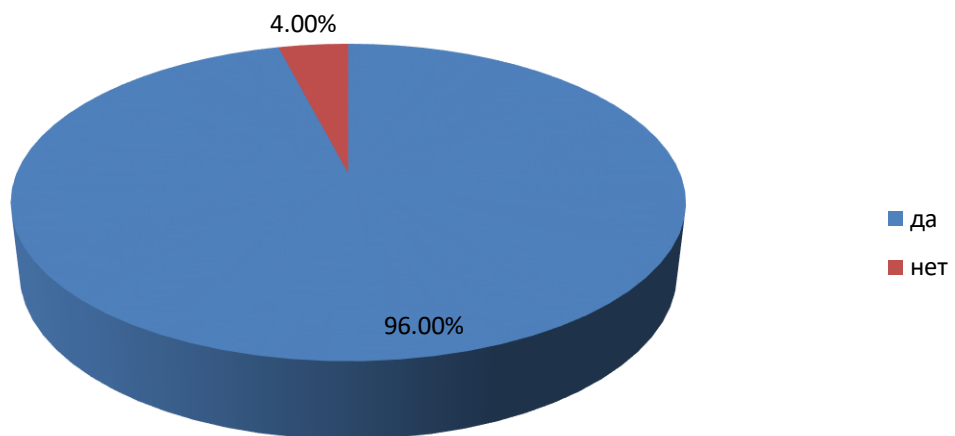


Диаграмма 3 – Оценка удовлетворенности качеством приготовленной пищи

Удовлетворены ли Вы качеством приготовленной пищи?

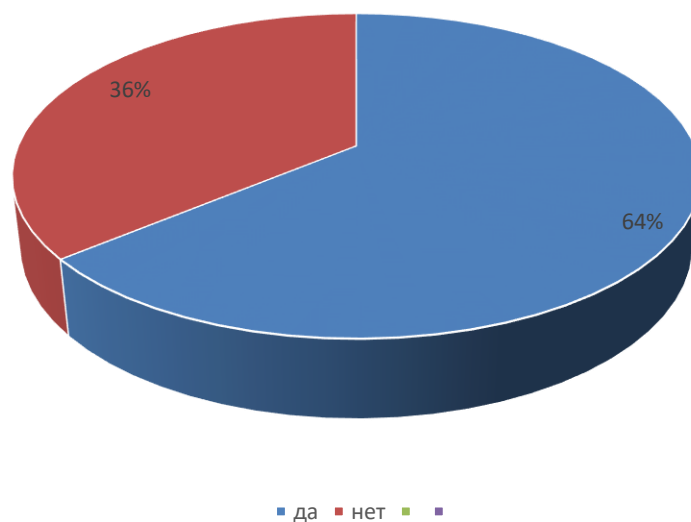


Диаграмма 4 – Оценка полноценности здорового питания в лицее



Диаграмма 5 – Оценка разнообразия рационов питания в лицее

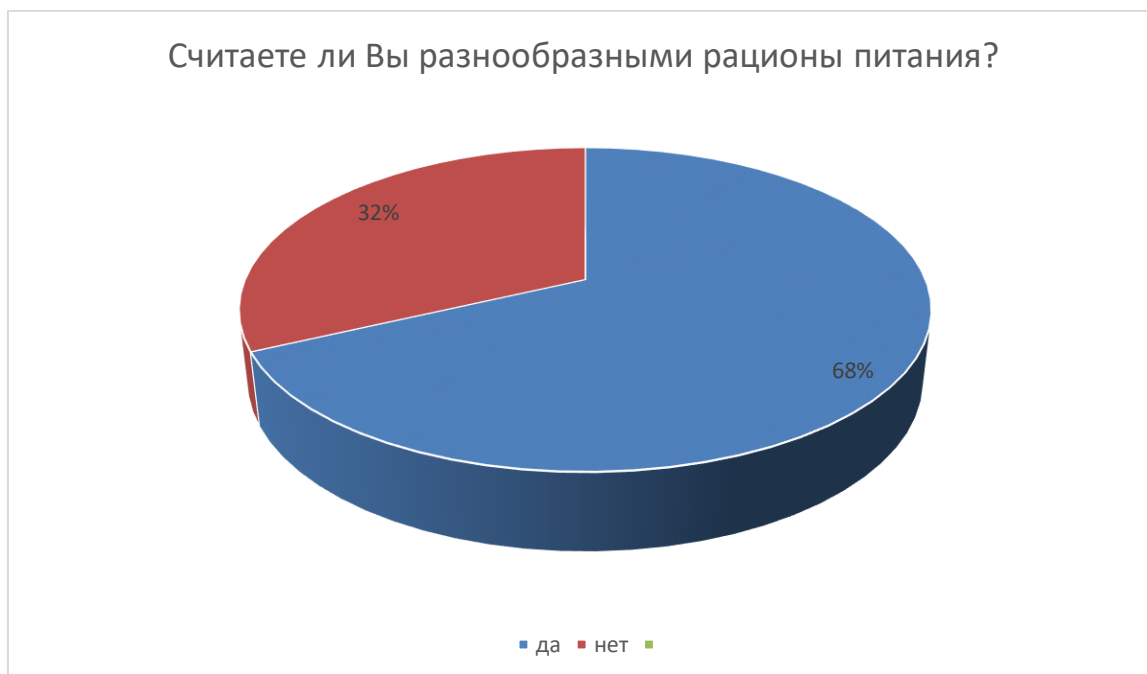


Диаграмма 6 – Способы получения информации о правильном здоровом питании*



*В 6 вопросе можно было выбирать несколько вариантов ответа.