

Результаты мониторинга оценки удовлетворенности организацией и качеством питания в МОАУ «Физико-математический лицей»

Анкетирование было проведено 16.03.2021 г. среди учащихся 6-х классов. Общее количество питающихся в 6-х классах составляет 48 человек.

Количество опрошенных – 43 человека, что составило 90%.

Результаты анкетирования представлены в круговых диаграммах.

Диаграмма 1 – Оценка удовлетворенности системой организации питания в лицее

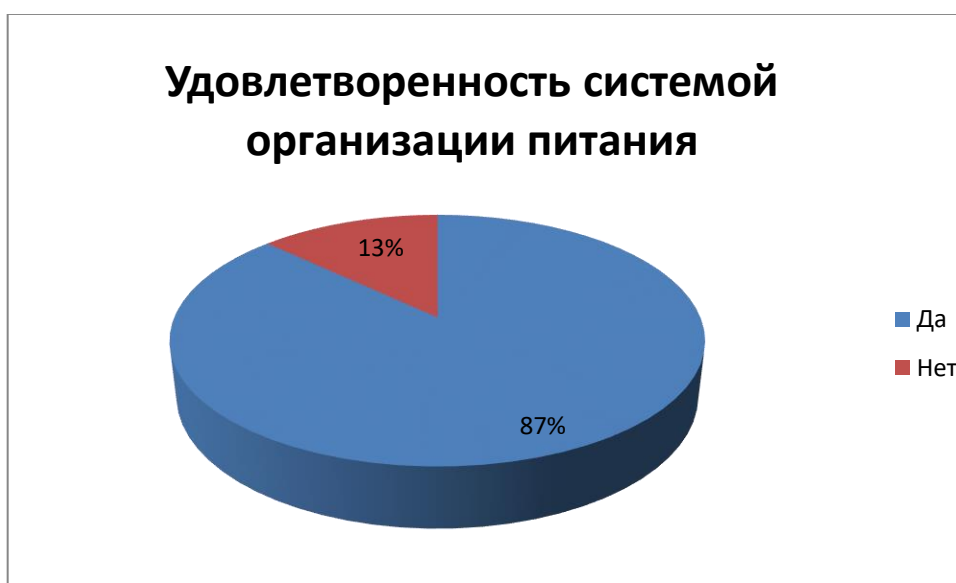


Диаграмма 2 – Оценка удовлетворенности санитарным состоянием столовой

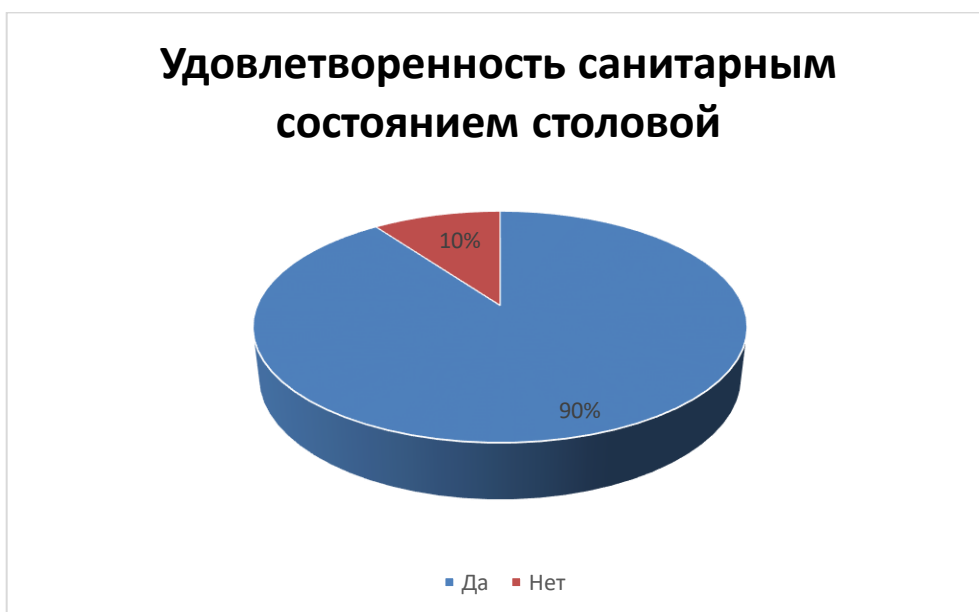


Диаграмма 3 – Оценка удовлетворенности качеством приготовленной пищи



Диаграмма 4 – Оценка полноценности здорового питания в лице

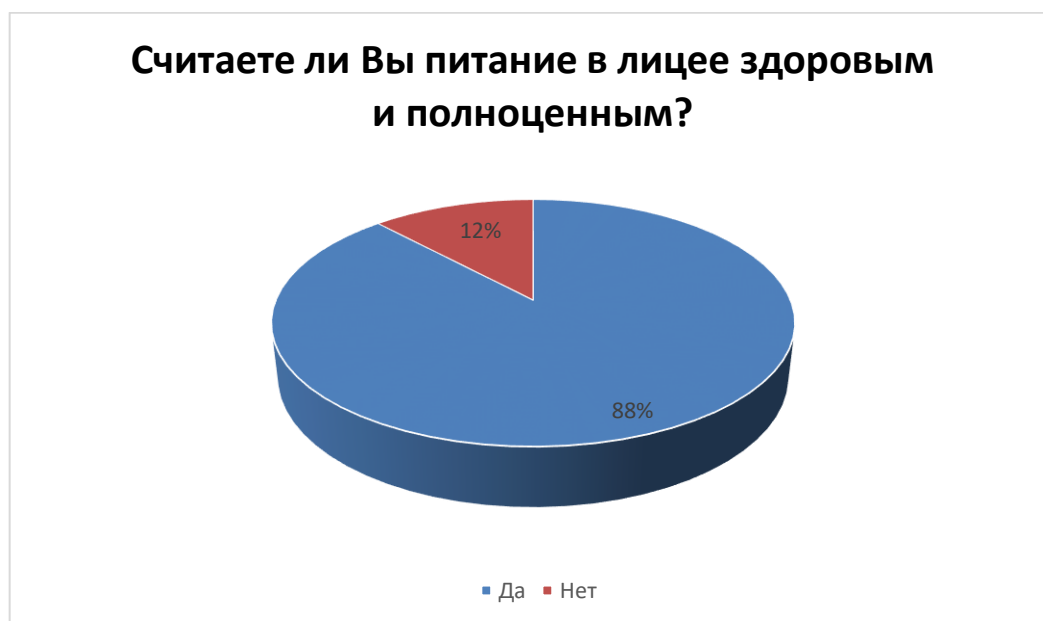


Диаграмма 5 – Оценка разнообразия рационов питания в лицее

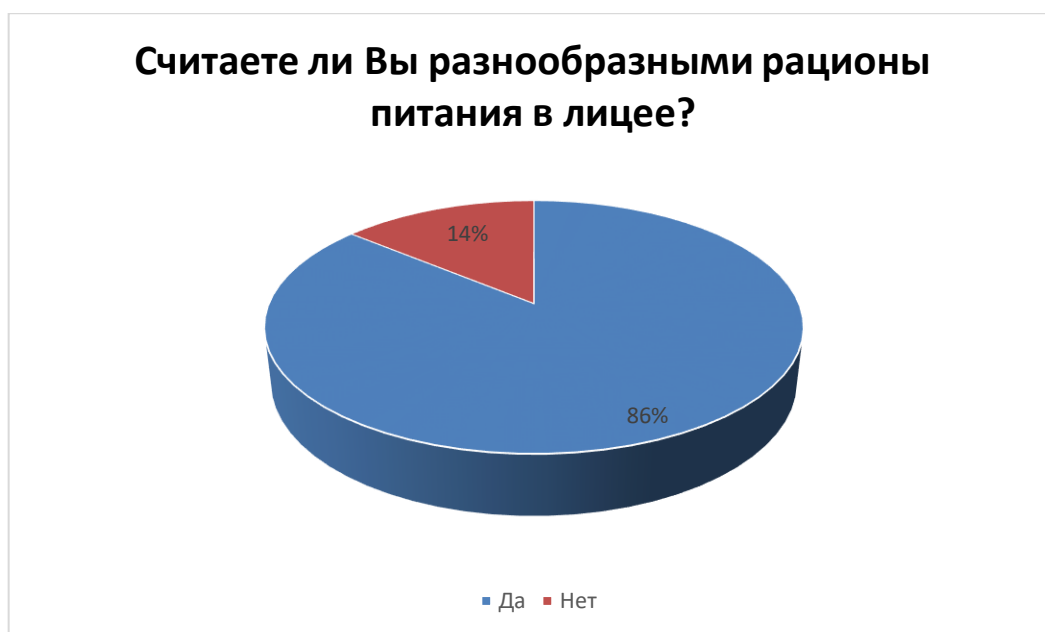


Диаграмма 6 – Способы получения информации о правильном здоровом питании*



*В 6 вопросе можно было выбрать несколько вариантов ответа

В ходе анкетирования шестиклассникам было предложено указать свои варианты для улучшения организации питания в лицее. Среди ответов, наиболее популярными оказались:

1. Добавление разнообразных фруктов в рацион питания;
2. Больше разнообразие напитков (соки, какао).